

WEBマーケティングご提案




月10万円からはじめるWEB広告

株式会社ファンベスト
FANVEST, Inc.

AGENDA

- ▶ 会社概要
- ▶ インターネット広告（WEB広告）について
- ▶ 小規模予算のWEB広告の問題点について
- ▶ FANVESTのWEB広告運用について
 - ▶ 4つの特徴
 - ▶ 取り扱い媒体
 - ▶ 戦略立案
 - ▶ 運用・レポート
 - ▶ データベース
 - ▶ 事例
 - ▶ 料金
 - ▶ スケジュール

会社概要

会社名	株式会社ファンベスト
代表名	藤間 亮太郎
設立	2015年8月
所在地	■ 東京本社 東京都新宿区新宿4-3-17 FORECAST新宿SOUTHビル6F ■ 大阪支社 大阪府吹田市広芝町8-12 第3マイダビル5F ■ 名古屋支社 愛知県名古屋市中区栄3-2-3 名古屋日興証券ビル4F ■ 福岡支社 福岡県福岡市博多区博多駅東2-5-19 サンライフ第3ビル6F
事業内容	マーケティング支援事業 ・WEBマーケティング ・営業アウトソーシング
各種認可	労働者派遣事業 許可番号 派13-314764   

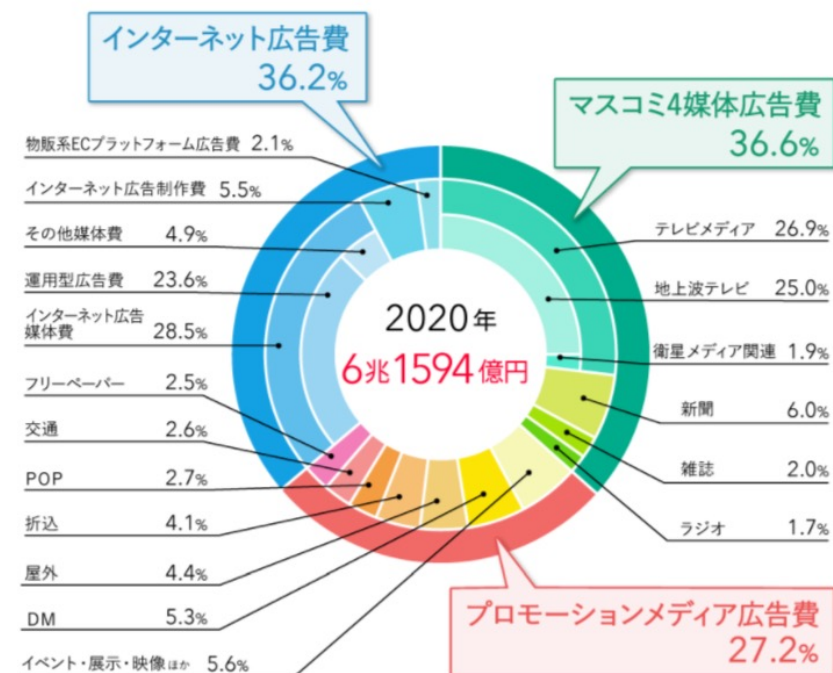
インターネット広告について

図表2 媒体別広告費＜2018年～2020年＞

媒体	広告費	広告費（億円）			前年比（％）		構成比（％）		
		2018年	2019年	2020年	2019年	2020年	2018年	2019年	2020年
総広告費		65,300	69,381	61,594	106.2	88.8	100.0	100.0	100.0
マスコミ4媒体広告費		27,026	26,094	22,536	96.6	86.4	41.4	37.6	36.6
新聞		4,784	4,547	3,688	95.0	81.1	7.3	6.6	6.0
雑誌		1,841	1,675	1,223	91.0	73.0	2.8	2.4	2.0
ラジオ		1,278	1,260	1,066	98.6	84.6	2.0	1.8	1.7
テレビメディア		19,123	18,612	16,559	97.3	89.0	29.3	26.8	26.9
地上波テレビ		17,848	17,345	15,386	97.2	88.7	27.3	25.0	25.0
衛星メディア関連		1,275	1,267	1,173	99.4	92.6	2.0	1.8	1.9
インターネット広告費		17,589	21,048	22,290	119.7	105.9	26.9	30.3	36.2
マス4媒体由来のデジタル広告費		582	715	803	122.9	112.3	0.9	1.0	1.3
新聞デジタル		132	146	173	110.6	118.5	0.2	0.2	0.3
雑誌デジタル		337	405	446	120.2	110.1	0.5	0.6	0.7
ラジオデジタル		8	10	11	125.0	110.0	0.0	0.0	0.0
テレビメディアデジタル		105	154	173	146.7	112.3	0.2	0.2	0.3
テレビメディア関連動画広告		101	150	170	148.5	113.3	0.2	0.2	0.3
物販系ECプラットフォーム広告費			1,064	1,321		124.2		1.5	2.1
プロモーションメディア広告費		20,685	22,239	16,768	107.5	75.4	31.7	32.1	27.2
屋外		3,199	3,219	2,715	100.6	84.3	4.9	4.6	4.4
交通		2,025	2,062	1,568	101.8	76.0	3.1	3.0	2.6
折込		3,911	3,559	2,525	91.0	70.9	6.0	5.1	4.1
DM（ダイレクト・メール）		3,678	3,642	3,290	99.0	90.3	5.6	5.3	5.3
フリーペーパー		2,287	2,110	1,539	92.3	72.9	3.5	3.1	2.5
POP		2,000	1,970	1,658	98.5	84.2	3.1	2.8	2.7
イベント・展示・映像ほか		3,585	5,677	3,473	158.4	61.2	5.5	8.2	5.6

（注）各媒体については、図表3「日本の広告費」の推定範囲を参照

媒体別構成比



注）インターネット広告費の構成比内訳は、小数点以下第2位で四捨五入しているため、合計しても必ずしも100%とはなりません。

毎年インターネット広告の予算は増え続けており、マス広告やその他プロモーション予算を超えてきている。

小規模予算のWEB広告の問題点

- ✓ WEB広告運用のスキルがある人材を採用する予算がない
- ✓ 代理店にお願いしたいが、予算が少ないため断られてしまう
- ✓ 広告予算が少ないため、スキルの低いストラテジストに任されてしまう
- ✓ 広告予算が少ないため、放置されてしまい、PDCAが回らない



結果、思うような成果が出ず、WEB広告をあきらめてしまう。
本来は運用者による要因が大きく関係することに気づかない。



FANVESTのWEB広告（ご提案） - 4つの特徴

1

月額10万円からスタートできる

初期費用0円。手数料込みで月額10万円(税抜)から運用が可能です。
予算が少なくても、全く問題ございません。

2

FANVESTは小規模専門（月額10～300万円）

小規模専門のため、特定のクライアントをおろそかにすることがありません。
売上UP→広告費増大の流れを理解しますので、一緒に成長していくスタンスです。

3

10,000アカウント以上の運用実績とデータベース

小規模専門だからこそそのアカウント数の多さ（＝実績の多さ）
弊社のデータベースから御社に近い事例を提供し、少しでも失敗の可能性を減らすことが可能です。
また、多くの企業様が業界的に初めての運用ではないため、成果も出やすいと自負しております。

4

分析・レポート開示

しっかり、毎月の成果を結果だけでなくプロセスも開示させていただきます。
例）IMP,CL,CPC,CPMなど、

FANVESTのWEB広告 - 取り扱い媒体

全9媒体取り扱っております。

Google

 YouTube

Facebook 

YAHOO!
JAPAN

 TikTok

 Instagram

 SmartNews

LINE

 Twitter

FANVESTのWEB広告 - 戦略立案①

これからWEBマーケティングを始める企業様

- 3C分析や現状分析
- セグメント別ペルソナ設定
- セグメント別競合優位性創出
- カスタマージャーニーの設計
- 見込み客フェーズごとの広告設定
- 媒体選定
- クリエイティブ作成
- ROASやROI達成のためのKPIの設定

FANVESTのWEB広告 - 戦略立案②

既にWEBマーケティングを実施している企業様

- 広告媒体
 - なぜその媒体なのか
 - 本当にその媒体が最適か
 - その媒体をどのように利用するのか
- 予算配分
 - なぜその媒体はその予算なのか
 - 全広告の予算配分は適切か
 - 媒体側の予測を当てにしていないか
- クリエイティブ
 - ターゲット別に設定されているか
 - それぞれどのような仮説になっているか
 - ABテストは正しくされているか
 - クリエイティブの鮮度は管理できているか
- ターゲティング（配信先）
 - なぜその配信先なのか
 - 本当にその配信先が最適か
 - その配信先からの見込みはどのくらいか
- オプション
 - 適切なオプションなのか
 - 利用オプション全て有効活用されているか
 - 定期的にPDCAを回せているか
- その他
 - AIが学習しやすい設計になっているか
 - 無駄な広告はないか

FANVESTのWEB広告 - 運用レポート①

2021年2月度 全体レポート

1. サマリー

予算	利用金額	(利用率)	獲得件数	獲得単価
¥444,634	¥383,039	86%	12	¥30,668

2. 全体レポート

年	月	表示回数	クリック数	クリック率	クリック単価	利用金額	成果件数	成果率	成果単価
2021	年 2 月	5,311,923	9,911	0.19%	¥39	¥383,039	12	0.13%	¥30,668
2021	年 1 月	6,880,945	16,468	0.24%	¥28	¥464,886	4	0.02%	¥116,221
	前 月 差	-1,569,022	-6,557	-0.05%	¥+10	¥-81,847	+8	+0.10%	¥-85,554

3. 媒体別レポート





媒体名	年月	表示回数	クリック数	クリック率	クリック単価	利用金額	成果件数	成果率	成果単価
Yahoo!スポンサードサーチ	2021 年 2 月	113,964	794	0.70%	¥37	¥29,102	2	0.25%	¥14,551
	2021 年 1 月	129,111	798	0.62%	¥35	¥27,664	0	0.00%	¥0
	前 月 差	-15,147	-4	+0.08%	¥+2	¥+1,438	+2	+0.25%	¥+14,551
Yahoo!ディスプレイネットワーク	2021 年 2 月	3,117,783	1,430	0.05%	¥63	¥90,778	5	0.35%	¥18,156
	2021 年 1 月	4,397,497	2,086	0.05%	¥43	¥88,912	2	0.10%	¥44,456
	前 月 差	-1,279,714	-656	-0.00%	¥+21	¥+1,866	+3	+0.25%	¥-26,300
Google アドワーズ	2021 年 2 月	48,532	606	1.25%	¥96	¥58,411	2	0.41%	¥23,458
	2021 年 1 月	24,362	588	2.41%	¥97	¥56,836	1	0.17%	¥56,836
	前 月 差	+24,170	+18	-1.16%	¥-0	¥+1,576	+1	+0.24%	¥-33,377
Googleディスプレイネットワーク	2021 年 2 月	727,403	3,517	0.48%	¥26	¥92,361	3	0.09%	¥30,787
	2021 年 1 月	754,201	4,209	0.56%	¥22	¥92,588	1	0.02%	¥92,588
	前 月 差	-26,798	-692	-0.07%	¥+4	¥-227	+2	+0.06%	¥-61,801
Facebook広告	2021 年 2 月			0.00%	¥0			0.00%	¥0
	2021 年 1 月			0.00%	¥0			0.00%	¥0
	前 月 差			0.00%	¥0	-		0.00%	¥0
Instagram広告	2021 年 2 月	83,330	694	0.83%	¥77	¥53,622	0	0.00%	¥0
	2021 年 1 月	165,753	1,280	0.77%	¥77	¥99,028	0	0.00%	¥0
	前 月 差	-82,423	-586	+0.06%	¥-0	¥-45,407	0	0.00%	¥0
Twitter広告	2021 年 2 月	257,819	395	0.15%	¥148	¥58,425	0	0.00%	¥0
	2021 年 1 月	461,171	684	0.15%	¥146	¥99,833	0	0.00%	¥0
	前 月 差	-203,352	-289	+0.00%	¥+2	¥-41,408	0	0.00%	¥0
LINE Ads Platform (LAP)	2021 年 2 月	1,046,422	3,169	0.30%	¥17	¥53,962	0	0.00%	¥0
	2021 年 1 月	1,114,603	8,103	0.73%	¥12	¥99,053	0	0.00%	¥0
	前 月 差	-68,181	-4,934	-0.42%	¥+5	¥-45,092	0	0.00%	¥0

出稿全体、媒体ごとの数値をまとめて報告し、
当月、前月、前月差にて纏めております。

FANVESTのWEB広告 - 運用レポート②

2021年2月度 Googleディスプレイネットワーク（GDN） 広告別レポート

※最大15件まで表示し、全キャンペーンの合計値を記載しています。

No.	画像	タイトル	表示回数	クリック数	クリック率	クリック単価	ご利用額	獲得件数	獲得率	獲得単価
			727,403	3,517	0.48%	¥26	¥92,361	3	0.09%	¥30,787
1		WIN-WINの関係値を築きたい	10,450	25	0.24%	¥39	¥979	2	8.00%	¥490
2		ネット広告の苦手意識を克服	373,892	1,996	0.53%	¥24	¥47,626	1	0.05%	¥47,626
3		ネット広告収益化／広告会社専用	183,435	1,018	0.55%	¥30	¥30,195	0	0.00%	
4		Ad name: 300x600_2; 300 x 600	118,006	369	0.31%	¥26	¥9,524	0	0.00%	

各媒体ごとのクリエイティブ別のレポートも
報告しております。

FANVESTのWEB広告 - データベース

✓ ECサイト（化粧品メーカー）

検索広告

媒体	視聴回数	視聴率	視聴単価	表示回数	クリック数	クリック率	クリック単価	獲得率	獲得数	獲得単価	ご予算(Fee込)
Google	-	-	-	9,318	505	5.42%	198	0.99%	5	20,000	100,000
Yahoo!	-	-	-	39,257	1,265	3.22%	79	0.95%	12	8,333	100,000

静止画

媒体	視聴回数	視聴率	視聴単価	表示回数	クリック数	クリック率	クリック単価	獲得率	獲得数	獲得単価	ご予算(Fee込)
Facebook	-	-	-	48,771	429	0.88%	233	0.47%	2	50,000	100,000
Instagram	-	-	-	49,024	304	0.62%	329	0.33%	1	100,000	100,000
Twitter	-	-	-	97,647	752	0.77%	133	0.27%	2	50,000	100,000

動画

媒体	視聴回数	視聴率	視聴単価	表示回数	クリック数	クリック率	クリック単価	獲得率	獲得数	獲得単価	ご予算(Fee込)
YouTube	8,333	30.00%	12	27,778	37	0.13%	2,667	0.20%	0	0	100,000

合計

媒体	視聴回数	視聴率	視聴単価	表示回数	クリック数	クリック率	クリック単価	獲得率	獲得数	獲得単価	ご予算(Fee込)
合計	8,333	30.00%	12	271,795	3,292	1.21%	182	0.67%	22	27,273	600,000

FANVESTのWEB広告 - 料金

お試しプラン

月額10万円

スタンダード
プラン

月額30万

お任せプラン

月額50万~

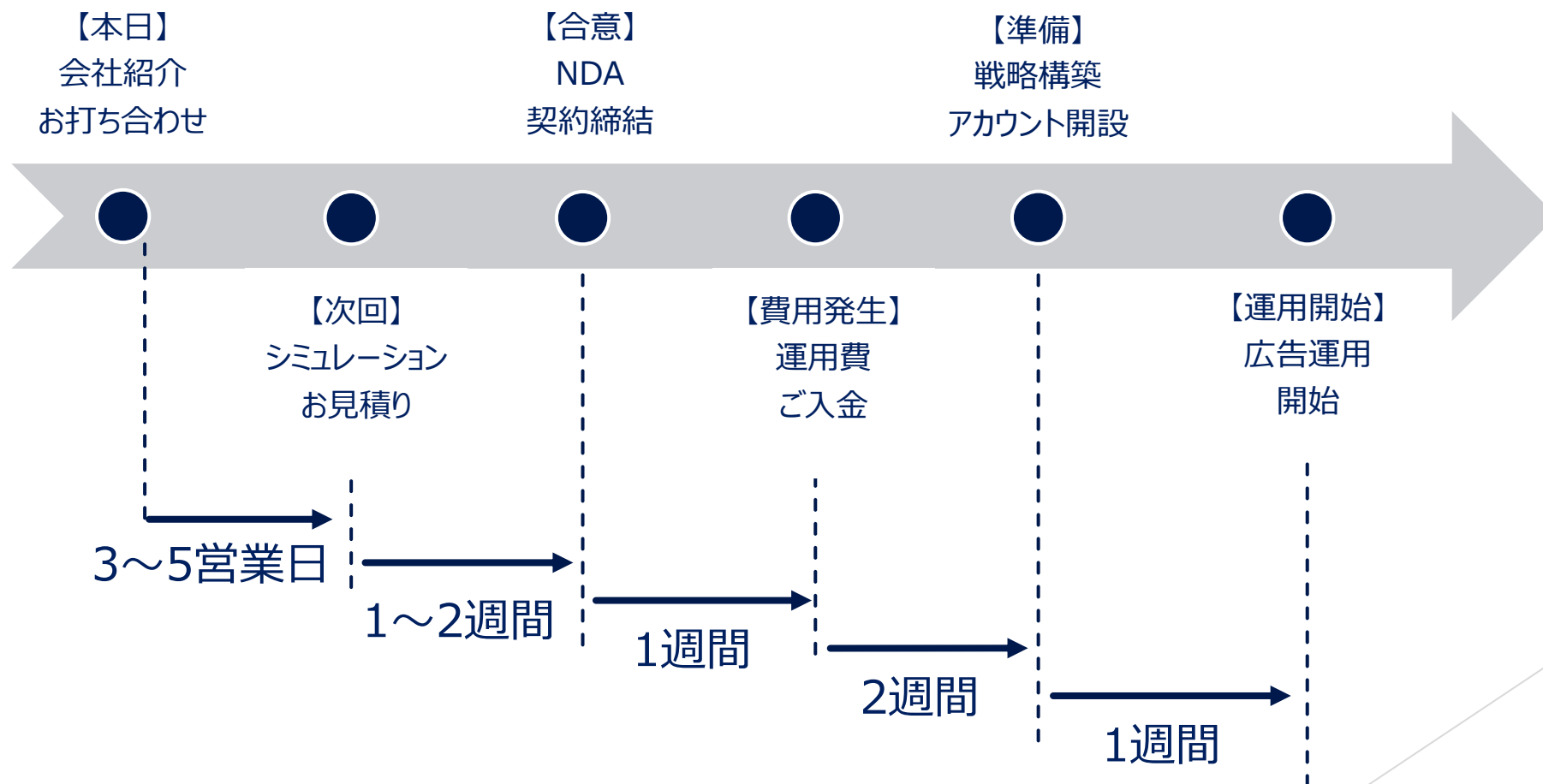
【全てのプランに含まれる内容】

- ・WEB広告戦略立案
- ・広告運用
- ・分析/レポート

【備考】

- ・上記は全て税別になります
- ・クリエイティブは別途お見積り
- ・全てのプランでご契約は3ヶ月以上になります

スケジュール





E-mail

jibiki.t@fanvest.co.jp



Address

東京都新宿区新宿4-3-17
FORECAST新宿SOUTHビル6F



Phone

03-6856-7726

株式会社FANVEST
地曳 泰樹