

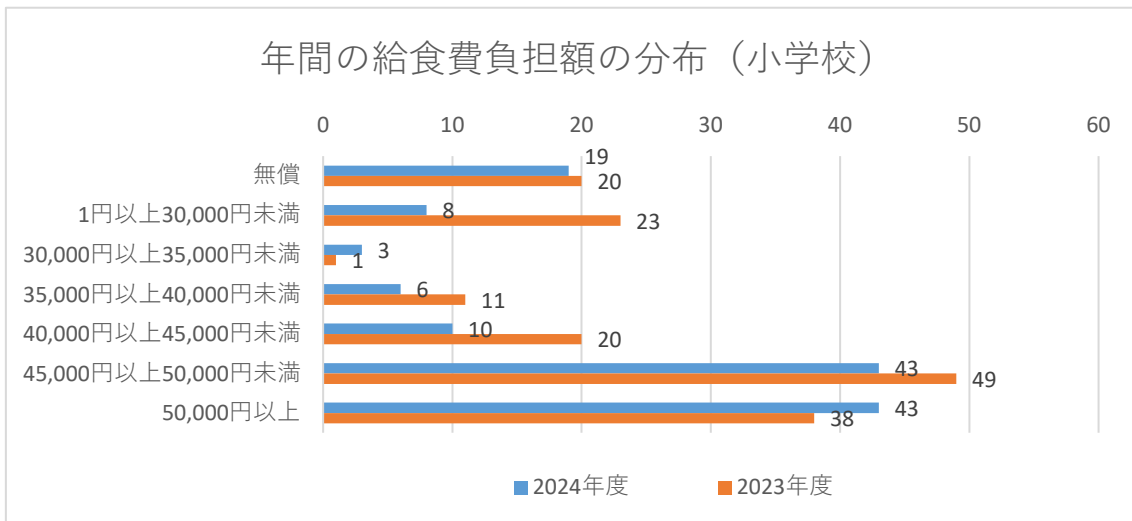
# 給食費補助ニュースリリース添付資料

## ●当社社員が負担している年間の給食費負担額分布（小学生）

年間の給食費負担額の分布（小学校）

	2024年度		2023年度	
	人数(n=132)	割合	人数(n=162)	割合
無償	19	14.4%	20	12.3%
1円以上30,000円未満	8	6.1%	23	14.2%
30,000円以上35,000円未満	3	2.3%	1	0.6%
35,000円以上40,000円未満	6	4.5%	11	6.8%
40,000円以上45,000円未満	10	7.6%	20	12.3%
45,000円以上50,000円未満	43	32.6%	49	30.2%
50,000円以上	43	32.6%	38	23.5%
合計	132	100%	162	100%

## ●年間の給食費の負担額分布（小学生）



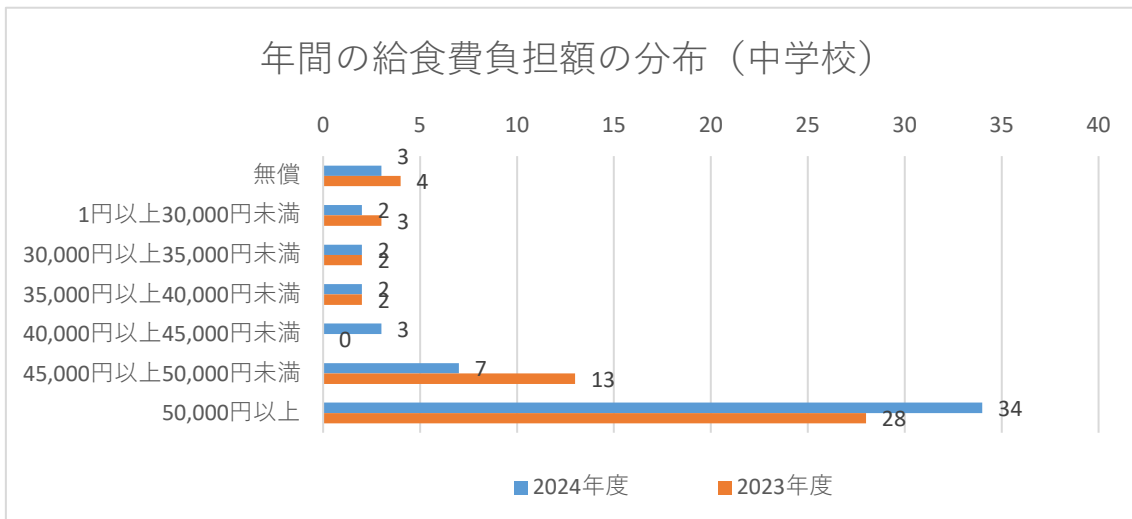
# 給食費補助ニュースリリース添付資料

## ●当社社員が負担している年間の給食費負担額分布（中学生）

年間の給食費負担額の分布（中学校）

	2024年		2023年	
	人数(n=53)	割合	人数(n=52)	割合
無償	3	5.7%	4	7.7%
1円以上30,000円未満	2	3.8%	3	5.8%
30,000円以上35,000円未満	2	3.8%	2	3.8%
35,000円以上40,000円未満	2	3.8%	2	3.8%
40,000円以上45,000円未満	3	5.7%	0	0
45,000円以上50,000円未満	7	13.2%	13	25%
50,000円以上	34	64.2%	28	53.8%
合計	53	100%	52	100%

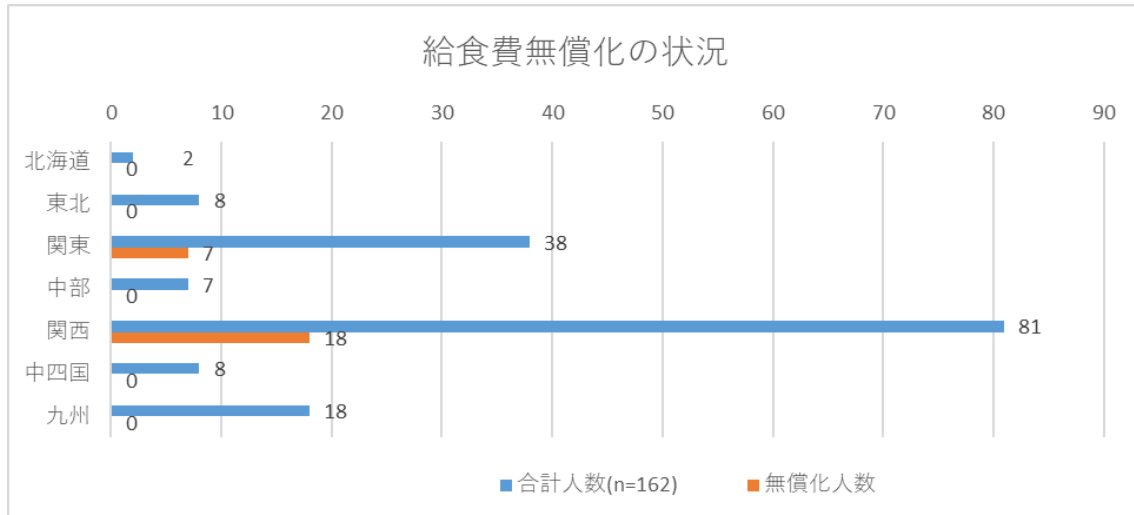
## ●年間の給食費の負担額分布（中学生）



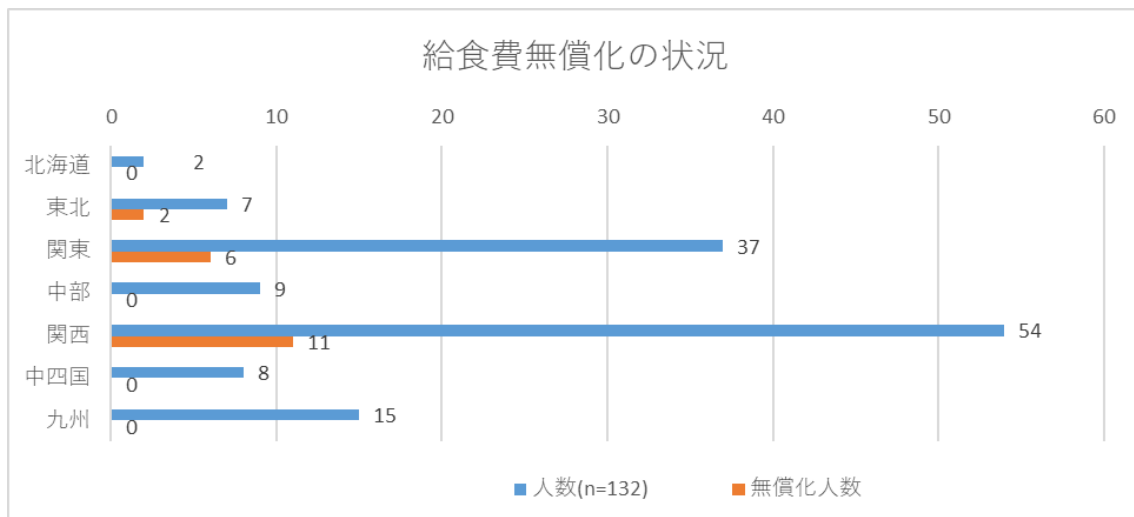
# 給食費補助ニュースリリース添付資料

## ●自治体による給食費無償化の実施割合 (地域別)

・2023年 小学校



・2024年 小学校



# 給食費補助ニュースリリース添付資料

・2024年 中学校

