






HOW TO 門仲焼




①
液体粘土で体部を
作ります。



②
大事な水玉を
注入します。




③
ネジと髪の毛を
書き足します。



④
細かい顔のパーツは
先の細い筆などで描きます。

作品例



製作風景

